



Valtellina

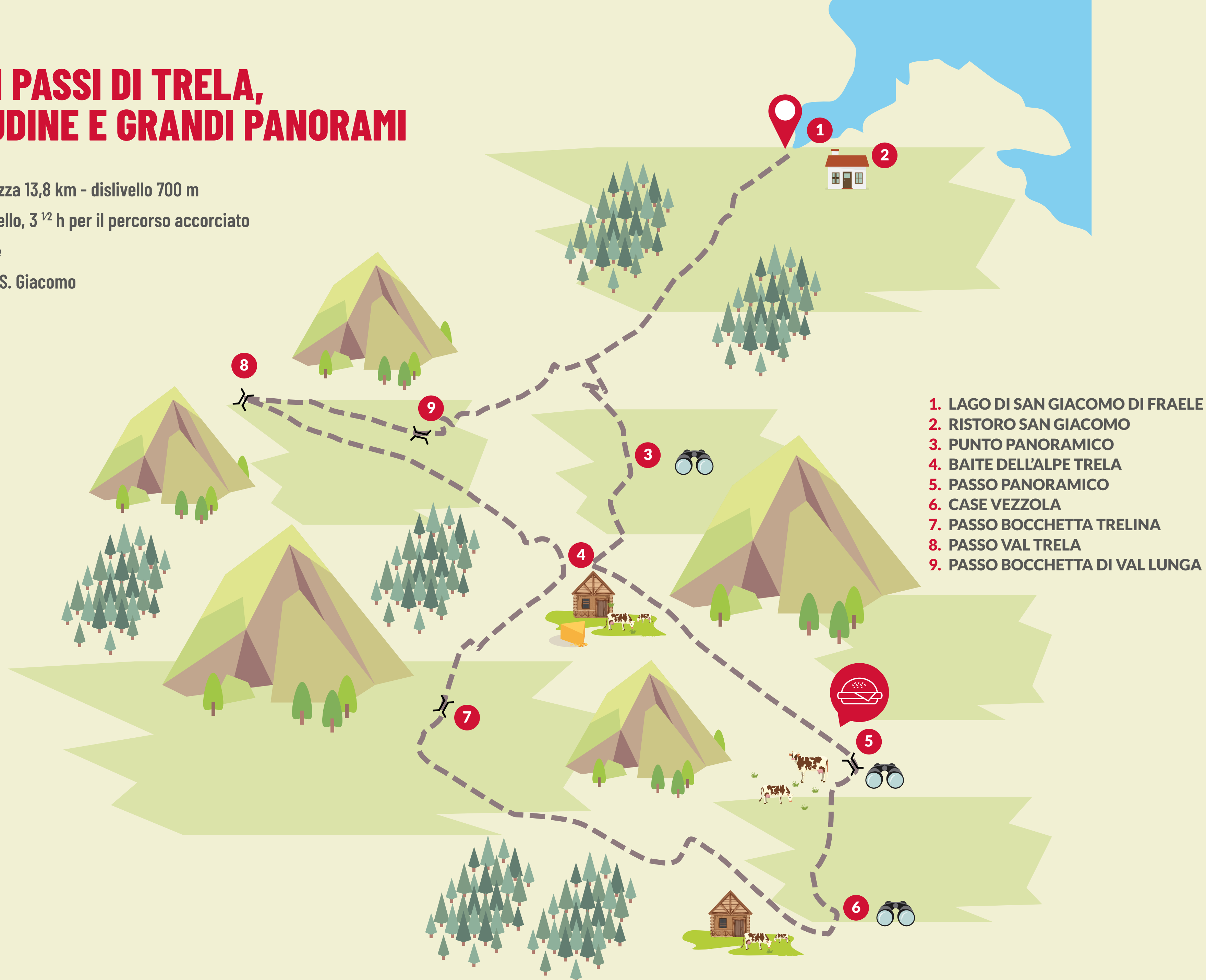
# ANELLO DEI PASSI DI TRELA, TRA SOLITUDINE E GRANDI PANORAMI

 difficoltà E - lunghezza 13,8 km - dislivello 700 m

 4 <sup>1</sup>/<sub>2</sub> h per l'intero anello, 3 <sup>1</sup>/<sub>2</sub> h per il percorso accorciato

 da maggio a ottobre

 Valdidentro, lago di S. Giacomo



1. LAGO DI SAN GIACOMO DI FRAELE
2. RISTORO SAN GIACOMO
3. PUNTO PANORAMICO
4. BAITE DELL'ALPE TRELA
5. PASSO PANORAMICO
6. CASE VEZZOLA
7. PASSO BOCCHETTA TRELINA
8. PASSO VAL TRELA
9. PASSO BOCCHETTA DI VAL LUNGA